



GUIDE



Petite Enfance & Parentalité



NORD
EST
BÉARN

COMMUNAUTÉ
DE COMMUNES



Chiffres clés

- 73 communes représentées par :
 - 1 Vice-Président en charge du Service à la Population,
 - 1 Conseiller délégué en charge de la Petite Enfance,
 - 39 élus membres de la commission Petite Enfance
- Un territoire d'une superficie de 579 km², peuplé de 35 185 habitants et composé de 15 009 foyers
- 5 structures multi-accueil, avec 45 agents
- 1 Relais Petite Enfance, dont le siège est à Morlaàs, avec 2 antennes, à Lembeye et Pontacq
- 200 assistantes maternelles agréées, dont 120 fréquentant les ateliers accompagnés de 640 enfants

Données 2023



A RETENIR !


Lieux d'Accueil Enfants Parents >> **LAEP**

Relais Petite Enfance
anciennement Relais Assistantes Maternelles

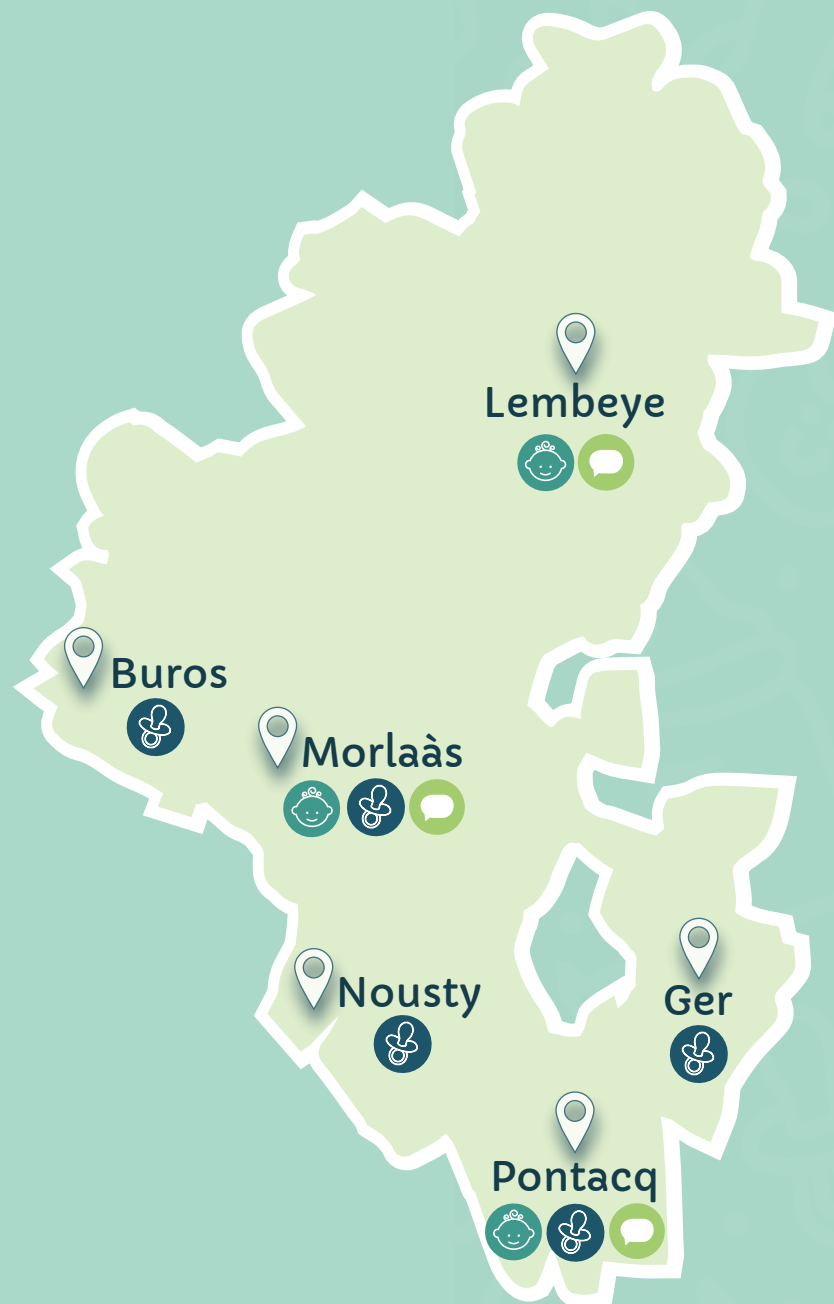
>> **RPE**

Structure Multi-Accueil
crèche

>> **SMA**



Carte du territoire



Relais Petite Enfance



Lieu d'Accueil Enfant Parent



Structure Multi-Accueil





• Mot du Président

Chers parents du Nord-Est Béarn,

En exerçant la compétence Petite Enfance, la communauté de communes du Nord-Est Béarn veut proposer un accueil qualitatif aux familles des 73 communes qui la composent. Nos services professionnels et accessibles à tous, permettent à chacun de trouver une solution de garde pour son enfant mais également un accompagnement à son rôle de parents.

Vous trouverez, dans ce guide, des informations utiles et toutes les coordonnées de nos structures pour vous soutenir dans cette belle aventure.

Nos enfants sont notre avenir !

Thierry CARRÈRE



Charte d'accueil nationale

10 grands principes pour grandir en toute confiance

- 1 Pour grandir sereinement, j'ai besoin que l'on m'accueille quelle que soit ma situation ou celle de ma famille.
- 2 J'avance à mon propre rythme et je développe toutes mes facultés en même temps : pour moi, tout est langage, corps, jeu, expérience. J'ai besoin que l'on me parle, de temps et d'espace pour jouer librement et pour exercer mes multiples capacités.
- 3 Je suis sensible à mon entourage proche et au monde qui s'offre à moi. Je me sens bien accueilli.e quand ma famille est bien accueillie, car mes parents constituent mon point d'origine et mon port d'attache.
- 4 Pour me sentir bien et avoir confiance en moi, j'ai besoin de professionnel.le.s qui encouragent avec bienveillance mon désir d'apprendre, de me socialiser et de découvrir.



- 5 Je développe ma créativité et j'éveille mes sens grâce aux expériences artistiques et culturelles. Je m'ouvre au monde par la richesse des échanges interculturels.
- 6 Le contact réel avec la nature est essentiel à mon développement.
- 7 Fille ou garçon, j'ai besoin que l'on me valorise pour mes qualités personnelles, en dehors de tout stéréotype. Il en va de même pour les professionnel.le.s qui m'accompagnent. C'est aussi grâce à ces femmes et à ces hommes que je construis mon identité.
- 8 J'ai besoin d'évoluer dans un environnement beau, sain et propice à mon éveil.
- 9 Pour que je sois bien traité.e, il est nécessaire que les adultes qui m'entourent soient bien traités. Travailler auprès des tout-petits nécessite des temps pour réfléchir, se documenter et échanger entre collègues et avec d'autres intervenants.
- 10 J'ai besoin que les personnes qui prennent soin de moi soient bien formées et s'intéressent aux spécificités de mon très jeune âge et de ma situation d'enfant qui leur est confié par mon ou mes parents.





• Relais Petite Enfance

Le RPE **accompagne les parents en recherche d'un mode d'accueil.**

Vous y trouverez toutes les informations concernant les crèches, assistant.e.s maternel.le.s, les Maisons d'Assistant.e.s Maternel.le.s, gardes à domicile...

Il enregistre les **demandes d'inscriptions pour toutes les crèches** du territoire, délivre une **liste à jour des assistantes maternelles** précisant leurs disponibilité et vous accompagne dans vos démarches en tant que **parents employeurs.**

Le RPE, votre guichet unique pour toutes vos demandes !

@ rpe@cc-nordestbearn.fr

📞 05 59 33 09 35

🏠 Du lundi au mardi : 8h30 - 11h30 - 14h - 17h
Du mercredi au vendredi : 8h30 - 11h30



• Places en crèche

Une commission d'attribution des places en crèche se déroule au mois de mai, pour une rentrée des enfants à partir de fin août. Elle examine toutes les demandes pour une rentrée entre fin août et décembre.

Pour des demandes de rentrée entre janvier et juin, celles-ci seront traitées hors commission et selon les mêmes règles, en fonction d'éventuels et plus rares départs des enfants déjà accueillis dans les structures.

Vous recherchez un mode d'accueil ?
Un **service unique** pour vous répondre !



📍 **Lembeye**
Rue Almudevar 64350 LEMBEYE

📍 **Morlaàs**
Place de l'Ancienne Gare 64160 MORLAAS

📍 **Pontacq**
12 rue du Stade 64530 PONTACQ



En cas de refus, notre équipe pourra vous accompagner dans la recherche d'un autre mode de garde.

Lieu d'Accueil Enfant Parent

Le LAEP est un lieu d'accueil où parents et enfants - âgés de 0 à 6 ans - sont accueillis par deux accueillants, dans une salle dédiée à la petite enfance.

Vous restez le temps et profitez du lieu comme vous le souhaitez.


C'est un **lieu propice aux échanges** avec toutes les personnes présentes.

Service gratuit et sans inscription !

Pour tout renseignement, contactez le 05 59 33 09 35

Lembeye par l'association Diapason

 Rue Almudevar 64350 LEMBEYE


 Lundi : 9h - 12h

Vendredi : 9h - 12h

1^{er} samedi du mois : 9h - 12h

Morlaàs

 Place de l'Ancienne Gare 64160 MORLAAS

 Lundi : 9h - 12h

Jeudi : 15h30 - 17h30

Pontacq

 12 rue du Stade 64530 PONTACQ

 Jeudi : 9h - 12h

Un lieu pour échanger et jouer avec son enfant ;

Pour rencontrer et échanger avec d'autres parents ;

Pour passer un moment agréable et convivial ;

Pour préparer l'entrée à l'école maternelle,
chez l'assistante maternelle ou à la crèche.



● Pour l'enfant de 0 à 6 ans

Venir au LAEP lui permet de jouer, c'est-à-dire explorer, découvrir, créer ; d'échanger avec son parent et avec d'autres parents et enfants ; de susciter la prise d'autonomie ; de se confronter aux règles de la vie en collectivité ; **de favoriser l'éveil et la socialisation.**

● Pour le parent

Il permet d'encourager la relation avec son enfant ; de **valoriser les compétences parentales et la confiance dans sa fonction parentale**, de prendre conscience des capacités de son enfant ; de partager des expériences et mutualiser des savoirs.



Structures Multi-Accueil

- Nos équipes pluridisciplinaires sont composées de puéricultrices, d'éducatrices de jeunes enfants, d'auxiliaires de puériculture, de CAP Petite Enfance et de cuisinières.

Ouvertes du lundi au vendredi de 7h30 à 18h30

Fermées les 3 premières semaines d'août et la semaine de Noël

SMA Buros

- Centre Bourg 64160 BUROS
- sma.buros@cc-nordestbearn.fr
- 05 24 36 88 33



Capacité
26
places

SMA Ger «Les P'tites Frimousses»

- Chemin Badie 64530 GER
- sma.ger@cc-nordestbearn.fr
- 05 62 93 74 09



Capacité
15
places



Capacité
30
places

SMA Nousty «Les P'tits Loups»

- Chemin Las Passades 64420 NOUSTY
- sma.nousty@cc-nordestbearn.fr
- 05 24 36 08 17

SMA Morlaàs «Los Parpalhous»

- 2 rue Fraçoise Dolto 64160 MORLAAS
- sma.morlaas@cc-nordestbearn.fr
- 05 59 33 07 27



Capacité
38
places

SMA Pontacq «Les P'tits Soleils»

- 12 rue du Stade 64530 PONTACQ
- sma.pontacq@cc-nordestbearn.fr
- 05 59 02 42 06



Capacité
13
places

Infos pratiques



Relais Petite Enfance - RPE

rpe@cc-nordestbearn.fr - 05 59 33 09 35

Coordinatrice Petite Enfance

06 72 74 18 62

Communauté de Communes Nord Est Béarn

1 rue Saint-Exupéry - 64160 MORLAAS

05 59 33 46 10

contact@cc-nordestbearn.fr

